


財團法人瑪利亞社會福利基金會
無尾熊擺位套組(轎車版)_使用說明書



編號	名稱	編號	名稱
1	鐵片	2	覆套
3	H型胸帶	4	骨盆帶

提醒注意須知

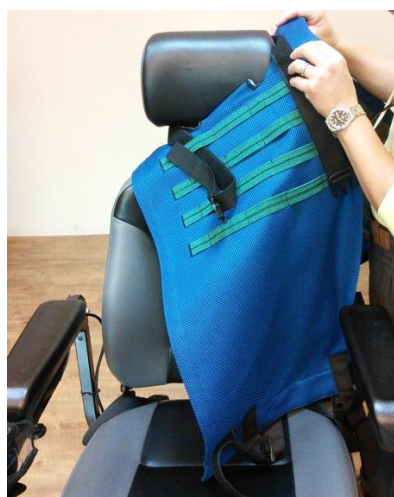


- (1)將孩子安置在車上後，請**務必先使用**骨盆帶固定。
- (2)使用該項產品，請務必一定要配合**道路交通管理規則**之**安全帶**使用。

鐵片與覆套安裝



1. 頭靠先放置鐵片。



1.2 將覆套置入椅背上。




1.3 門型布面於鐵片下往後折，黏貼於魔術氈上。

覆套與骨盆帶安裝固定



2 覆套及骨盆帶織帶(1 到 4)，穿過椅背下方。



2.1 套入椅背日型扣環下孔處 (1 與 2)、上孔處 (3 與 4)。

H 型胸帶安裝固定與完成圖



3. 覆套上扣具將 H 型胸帶安裝。



4. 無尾熊覆套組安裝完成圖。



